




## BIROUL ELECTORAL CENTRAL

### PENTRU ALEGEREA CAMEREI DEPUTAȚILOR ȘI A SENATULUI DIN ANUL 2012

Piața Presei Libere, nr. 1, Corp B2, etaj 3, Sector 1 București  
Tel: 021.314.07.61; 021.314.08.77; 021.314.07.64; 021.314.08.44  
Fax: 021.314.07.63; 021.314.08.66; 021.314.09.95; 021.314.08.99  
E-mail: [secretariat@becparlamentare2012.ro](mailto:secretariat@becparlamentare2012.ro)  
Site: [www.becparlamentare2012.ro](http://www.becparlamentare2012.ro)

#### COMUNICAT

privind participarea<sup>1)</sup> populației la  
alegera Camerei Deputaților și Senatului  
9 decembrie 2012  
până la ora 14<sup>00</sup>



Până la ora 14<sup>00</sup> și-au exprimat opțiunea, prin vot, în cadrul scrutinului electoral, 20,56% din numărul alegătorilor înscriși în listele electorale; 20,71% în mediul urban respectiv 20,36% în mediul rural.

În 21 județe, prezența la vot a fost superioară mediei calculate la nivel național. Procente mai mari s-au înregistrat în:

1. Județul Teleorman	29,85% din total alegători înscriși în liste
2. Județul Gorj	27,79%
3. Județul Olt	25,46%
4. Județul Constanța	25,10%
5. Județul Mehedinți	25,08%

Participare mai redusă la vot s-a înregistrat în:

1. Județul Timiș	12,30% din total alegători înscriși în liste
2. Județul Arad	13,38%
3. Județul Cluj	14,86%
4. Județul Bistrița-Nasaud	14,87%
5. Județul Maramureș	15,05%

În Municipiul București prezența la vot a fost de 20,48%, situația pe sectoare a prezenței la vot fiind următoarea:

Sector 1	23,74% din total alegători înscriși în liste
Sector 2	21,08%
Sector 3	19,54%
Sector 4	20,24%
Sector 5	17,50%
Sector 6	21,45%

Rezultatele înregistrate la nivelul fiecărui județ și Municipiului București privind participarea la vot până la ora 14<sup>00</sup> sunt prezentate în anexe.




PREȘEDINTE

Prof. dr. PAULA C. PANTEA

<sup>1)</sup> Datele au fost estimate pe baza unui eșantion reprezentativ format din 2.994 secții de votare, cu marja de eroare ±3%.

**ROMÂNIA**  
**BIROUL ELECTORAL CENTRAL**  
 Alegeri pentru Camera Deputaților și Senat  
 9 decembrie 2012



Președinte

Jud. PANTEA


**PREZENȚA LA URNE - TOPUL JUDEȚELOR**

-procente-

	ORA 10 Total	ORA 14 Total
36 TELEORMAN	8.38	29.85
20 GORJ	5.93	27.79
30 OLT	6.31	25.46
14 CONSTANTA	7.37	25.10
27 MEHEDINTI	5.98	25.08
17 DOLJ	6.01	24.99
9 BRAILA	7.43	24.58
12 CALARASI	7.36	24.53
18 GALATI	6.63	24.42
19 GIURGIU	4.94	24.21
16 DIMBOVITA	4.55	23.26
31 PRAHOVA	4.35	22.92
38 TULCEA	6.55	22.45
8 BRASOV	4.45	21.97
29 NEAMT	4.59	21.81
24 IASI	4.61	21.54
7 BOTOSANI	4.14	21.53
3 ARGES	4.00	21.49
23 IALOMITA	5.69	21.33
40 VILCEA	3.84	21.02
39 VASLUI	4.88	20.85
25 ILFOV	4.41	20.49
42 MUN. BUCURESTI	3.90	20.48
4 BACAU	4.35	20.46
22 HUNEDOARA	4.13	20.31
10 BUZAU	5.04	19.83
41 VRANCEA	4.43	19.72
35 SUCEAVA	3.69	19.38
5 BIHOR	3.72	18.93
21 HARGHITA	3.53	18.67
28 MURES	3.77	17.82
11 CARAS-SEVERIN	3.85	17.54
15 COVASNA	3.09	17.28
1 ALBA	3.85	17.18
32 SATU-MARE	3.75	17.00
33 SALAJ	3.19	16.60
34 SIBIU	2.81	16.14
26 MARAMURES	3.16	15.05
6 BISTRITA-NASAUD	2.96	14.87
13 CLUJ	3.05	14.86
2 ARAD	2.91	13.38
37 TIMIS	2.37	12.30
<b>TOTAL ȚARĂ</b>	<b>4.52</b>	<b>20.56</b>

PREZENȚA LA URNE- TOP URBAN

		ORA 10 Urban	ORA 14 Urban
20	GORJ	6.57	27.71
36	TELEORMAN	8.12	26.66
9	BRAILA	7.58	26.06
14	CONSTANTA	7.29	25.61
18	GALATI	7.21	25.56
16	DIMBOVITA	5.07	24.56
12	CALARASI	7.69	24.37
38	TULCEA	7.17	23.97
31	PRAHOVA	4.66	23.65
17	DOLJ	5.89	23.60
29	NEAMT	5.52	23.56
8	BRASOV	4.67	23.27
30	OLT	6.39	23.20
27	MEHEDINTI	6.15	23.16
23	IALOMITA	6.31	23.05
24	IASI	5.35	22.32
3	ARGES	4.22	22.04
4	BACAU	4.70	21.12
22	HUNEDOARA	4.38	21.11
7	BOTOSANI	4.84	20.86
40	VILCEA	4.42	20.76
19	GIURGIU	5.28	20.76
42	MUN. BUCURESTI	3.90	20.48
35	SUCEAVA	4.10	20.46
10	BUZAU	5.49	20.43
25	ILFOV	4.43	20.37
39	VASLUI	5.61	20.27
5	BIHOR	3.82	18.57
28	MURES	4.00	18.41
11	CARAS-SEVERIN	3.85	18.20
21	HARGHITA	3.05	18.00
41	VRANCEA	4.36	17.85
1	ALBA	3.93	17.58
32	SATU-MARE	4.28	17.55
34	SIBIU	2.95	17.48
15	COVASNA	2.70	17.10
13	CLUJ	3.21	15.97
26	MARAMURES	3.42	15.91
6	BISTRITA-NASAUD	3.29	15.57
2	ARAD	3.24	14.24
33	SALAJ	3.10	13.89
37	TIMIS	2.60	13.68
	<b>TOTAL ȚARĂ</b>	<b>4.67</b>	<b>20.71</b>



**ROMÂNIA**  
**BIROUL ELECTORAL CENTRAL**

Alegeri pentru Camera Deputaților și Senat  
9 decembrie 2012

Președinte

Jud. dr. FANULIUȘ PANTEA

**PREZENȚA LA URNE- TOP RURAL**



-procente-

		ORA 10 Rural	ORA 14 Rural
36	TELEORMAN	8.53	31.65
20	GORJ	5.31	27.86
30	OLT	6.24	27.18
27	MEHEDINTI	5.80	27.14
17	DOLJ	6.16	26.75
19	GIURGIU	4.77	25.92
12	CALARASI	7.13	24.65
14	CONSTANTA	7.57	23.80
18	GALATI	5.77	22.75
16	DIMBOVITA	4.29	22.61
31	PRAHOVA	4.02	22.11
7	BOTOSANI	3.57	22.07
9	BRAILA	7.14	21.57
39	VASLUI	4.27	21.33
40	VILCEA	3.31	21.27
3	ARGES	3.79	20.94
38	TULCEA	5.92	20.93
41	VRANCEA	4.46	20.89
24	IASI	3.86	20.74
29	NEAMT	3.95	20.59
25	ILFOV	4.39	20.59
4	BACAU	4.02	19.82
23	IALOMITA	5.13	19.76
10	BUZAU	4.69	19.37
5	BIHOR	3.60	19.34
21	HARGHITA	3.93	19.23
33	SALAJ	3.26	18.69
35	SUCEAVA	3.34	18.49
8	BRASOV	3.74	17.90
22	HUNEDOARA	3.27	17.56
15	COVASNA	3.53	17.47
28	MURES	3.49	17.11
11	CARAS-SEVERIN	3.84	16.58
1	ALBA	3.72	16.58
32	SATU-MARE	3.21	16.44
6	BISTRITA-NASAUD	2.75	14.41
26	MARAMURES	2.75	13.72
34	SIBIU	2.48	13.05
13	CLUJ	2.71	12.54
2	ARAD	2.47	12.20
37	TIMIS	1.99	9.93
	<b>TOTAL ȚARĂ</b>	<b>4.32</b>	<b>20.36</b>

Președinte

Prof. dr. PAVEL G. PANTEA

PREZENȚA LA URNE - TOP SECTOR



-procente-

	ORA 10	ORA 14
SECTORUL 1	4.28	23.74
SECTORUL 6	4.28	21.45
SECTORUL 2	3.95	21.08
SECTORUL 4	3.79	20.24
SECTORUL 3	3.96	19.54
SECTORUL 5	3.07	17.50