



4/CPV

Nr. / B.E.C. 2012 / P
Data 9.12.2012**BIROUL ELECTORAL CENTRAL
PENTRU ALEGEREA CAMEREI DEPUTAȚILOR ȘI A SENATULUI DIN ANUL 2012**

Piața Presei Libere, nr. 1, Corp B2, etaj 3, Sector 1 București
Tel: 021.314.07.61; 021.314.08.77; 021.314.07.64; 021.314.08.44
Fax: 021.314.07.63; 021.314.08.66; 021.314.09.95; 021.314.08.99
E-mail: secretariat@becparlamentare2012.ro
Site: www.becparlamentare2012.ro

COMUNICAT
privind participarea¹⁾ populației la
alegera Camerei Deputaților și Senatului
9 decembrie 2012
până la ora 21⁰⁰

Până la ora 21⁰⁰ și-au exprimat opțiunea, prin vot, în cadrul scrutinului electoral, 41,72% din numărul alegătorilor înscrși în listele electorale; 40,49% în mediul urban respectiv 43,40% în mediul rural.

În 21 județe, prezența la vot a fost superioară mediei calculate la nivel național. Procente mai mari s-au înregistrat în:

1. Județul Teleorman	54,73% din total alegători înscrși în liste
2. Județul Gorj	54,14%
3. Județul Mehedinți	50,14%
4. Județul Olt	49,79%
5. Județul Giurgiu	49,10%

Participare mai redusă la vot s-a înregistrat în:

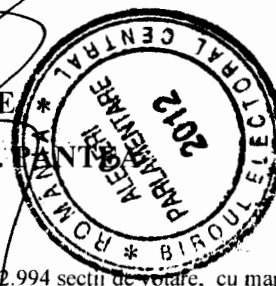
1. Județul Timis	32,50% din total alegători înscrși în liste
2. Județul Maramures	33,70%
3. Județul Cluj	35,27%
4. Județul Arad	35,28%
5. Județul Sibiu	37,12%

În Municipiul București prezența la vot a fost de 39,36%, situația pe sectoare a prezenței la vot fiind următoarea:

Sector 1	42,39% din total alegători înscrși în liste
Sector 2	41,16%
Sector 3	37,27%
Sector 4	39,56%
Sector 5	35,76%
Sector 6	40,79%

Rezultatele înregistrate la nivelul fiecărui județ și Municipiului București privind participarea la vot până la ora 21⁰⁰ sunt prezentate în anexe.

PREȘEDINTE
Jud. d. P. A. C. P. A. C.




¹⁾ Datele au fost estimate pe baza unui eșantion reprezentativ format din 2.994 secții de votare, cu marja de eroare ±3%.



PREZENȚA LA URNE - TOPUL JUDEȚELOR

	ORA 10	ORA 14	ORA 18	ORA 21
	Total	Total	Total	Total
36 TELEORMAN	8.38	29.85	48.92	54.73
20 GORJ	5.93	27.79	47.68	54.14
27 MEHEDINTI	5.98	25.08	43.73	50.14
30 OLT	6.31	25.46	44.32	49.79
19 GIURGIU	4.94	24.21	43.32	49.10
31 PRAHOVA	4.35	22.92	41.41	46.90
17 DOLJ	6.01	24.99	41.24	46.89
12 CALARASI	7.36	24.53	42.33	46.59
16 DIMBOVITA	4.55	23.26	42.09	46.49
14 CONSTANTA	7.37	25.10	40.16	45.14
21 HARGHITA	3.53	18.67	36.51	44.67
18 GALATI	6.63	24.42	40.01	44.08
9 BRAILA	7.43	24.58	39.71	43.89
40 VILCEA	3.84	21.02	39.45	43.86
5 BIHOR	3.72	18.93	36.82	43.44
3 ARGES	4.00	21.49	38.75	43.43
22 HUNEDOARA	4.13	20.31	37.01	43.05
10 BUZAU	5.04	19.83	38.73	42.91
8 BRASOV	4.45	21.97	37.07	42.57
23 IALOMITA	5.69	21.33	38.89	41.98
33 SALAJ	3.19	16.60	35.55	41.77
1 ALBA	3.85	17.18	34.60	41.66
25 ILFOV	4.41	20.49	35.70	41.49
28 MURES	3.77	17.82	34.93	41.02
7 BOTOSANI	4.14	21.53	37.25	40.58
29 NEAMT	4.59	21.81	36.75	39.93
35 SUCEAVA	3.69	19.38	36.00	39.77
15 COVASNA	3.09	17.28	33.31	39.74
41 VRANCEA	4.43	19.72	35.92	39.52
42 MUN. BUCURESTI	3.90	20.48	33.37	39.36
11 CARAS-SEVERIN	3.85	17.54	33.87	39.28
24 IASI	4.61	21.54	35.31	38.91
39 VASLUI	4.88	20.85	35.61	38.66
6 BISTRITA-NASAUD	2.96	14.87	33.11	38.54
4 BACAU	4.35	20.46	34.37	38.20
32 SATU-MARE	3.75	17.00	32.05	38.19
38 TULCEA	6.55	22.45	34.10	37.82
34 SIBIU	2.81	16.14	30.92	37.12
2 ARAD	2.91	13.38	29.32	35.28
13 CLUJ	3.05	14.86	28.87	35.27
26 MARAMURES	3.16	15.05	28.73	33.70
37 TIMIS	2.37	12.30	26.73	32.50
TOTAL ȚARĂ	4.52	20.56	36.54	41.72

PREZENȚA LA URNE- TOP URBAN




		ORA 10 Urban	ORA 14 Urban	ORA 18 Urban	ORA 21 Urban
20	GORJ	6.57	27.71	46.34	54.03
31	PRAHOVA	4.66	23.65	40.50	46.88
27	MEHEDINTI	6.15	23.16	39.23	46.19
36	TELEORMAN	8.12	26.66	40.68	46.09
16	DIMBOVITA	5.07	24.56	40.61	45.48
14	CONSTANTA	7.29	25.61	39.65	44.91
12	CALARASI	7.69	24.37	39.83	44.31
17	DOLJ	5.89	23.60	37.89	44.16
9	BRAILA	7.58	26.06	39.16	43.93
30	OLT	6.39	23.20	38.63	43.50
18	GALATI	7.21	25.56	38.58	43.49
19	GIURGIU	5.28	20.76	37.08	43.41
3	ARGES	4.22	22.04	37.62	42.85
8	BRASOV	4.67	23.27	37.33	42.74
40	VILCEA	4.42	20.76	36.56	42.31
25	ILFOV	4.43	20.37	34.87	42.22
10	BUZAU	5.49	20.43	37.16	42.22
21	HARGHITA	3.05	18.00	33.91	42.10
22	HUNEDOARA	4.38	21.11	35.89	41.89
23	IALOMITA	6.31	23.05	38.43	41.83
5	BIHOR	3.82	18.57	34.07	40.90
28	MURES	4.00	18.41	34.08	40.81
29	NEAMT	5.52	23.56	36.26	40.60
1	ALBA	3.93	17.58	33.21	40.51
7	BOTOSANI	4.84	20.86	35.74	39.99
35	SUCEAVA	4.10	20.46	35.29	39.84
42	MUN. BUCURESTI	3.90	20.48	33.37	39.36
15	COVASNA	2.70	17.10	32.16	38.94
24	IASI	5.35	22.32	34.32	38.83
4	BACAU	4.70	21.12	33.23	37.83
38	TULCEA	7.17	23.97	33.70	37.81
34	SIBIU	2.95	17.48	31.29	37.64
32	SATU-MARE	4.28	17.55	31.16	37.46
6	BISTRITA-NASAUD	3.29	15.57	30.70	36.62
11	CARAS-SEVERIN	3.85	18.20	31.51	36.54
39	VASLUI	5.61	20.27	32.42	36.35
13	CLUJ	3.21	15.97	29.35	36.15
33	SALAJ	3.10	13.89	29.40	35.86
41	VRANCEA	4.36	17.85	31.20	35.83
2	ARAD	3.24	14.24	28.91	35.41
26	MARAMURES	3.42	15.91	28.19	33.45
37	TIMIS	2.60	13.68	26.71	32.69
	TOTAL ȚARĂ	4.67	20.71	34.78	40.49

PREZENȚA LA URNE- TOP RURAL



		ORA 10	ORA 14	ORA 18	ORA 21
		Rural	Rural	Rural	Rural
36	TELEORMAN	8.53	31.65	53.58	59.61
30	OLT	6.24	27.18	48.66	54.58
27	MEHEDINTI	5.80	27.14	48.55	54.39
20	GORJ	5.31	27.86	48.97	54.24
19	GIURGIU	4.77	25.92	46.41	51.92
17	DOLJ	6.16	26.75	45.52	50.38
12	CALARASI	7.13	24.65	44.05	48.15
22	HUNEDOARA	3.27	17.56	40.88	47.08
16	DIMBOVITA	4.29	22.61	42.82	46.99
31	PRAHOVA	4.02	22.11	42.40	46.92
21	HARGHITA	3.93	19.23	38.68	46.81
33	SALAJ	3.26	18.69	40.31	46.35
5	BIHOR	3.60	19.34	39.95	46.31
14	CONSTANTA	7.57	23.80	41.46	45.72
40	VILCEA	3.31	21.27	42.11	45.29
18	GALATI	5.77	22.75	42.09	44.94
3	ARGES	3.79	20.94	39.86	44.01
9	BRAILA	7.14	21.57	40.84	43.80
10	BUZAU	4.69	19.37	39.91	43.43
1	ALBA	3.72	16.58	36.71	43.40
11	CARAS-SEVERIN	3.84	16.58	37.28	43.23
23	IALOMITA	5.13	19.76	39.31	42.13
8	BRASOV	3.74	17.90	36.24	42.06
41	VRANCEA	4.46	20.89	38.89	41.84
28	MURES	3.49	17.11	35.94	41.26
7	BOTOSANI	3.57	22.07	38.49	41.06
25	ILFOV	4.39	20.59	36.35	40.93
15	COVASNA	3.53	17.47	34.58	40.62
39	VASLUI	4.27	21.33	38.27	40.59
6	BISTRITA-NASAUD	2.75	14.41	34.69	39.80
35	SUCEAVA	3.34	18.49	36.58	39.72
29	NEAMT	3.95	20.59	37.09	39.46
24	IASI	3.86	20.74	36.33	38.98
32	SATU-MARE	3.21	16.44	32.95	38.93
4	BACAU	4.02	19.82	35.45	38.55
38	TULCEA	5.92	20.93	34.50	37.82
34	SIBIU	2.48	13.05	30.08	35.92
2	ARAD	2.47	12.20	29.89	35.10
26	MARAMURES	2.75	13.72	29.57	34.08
13	CLUJ	2.71	12.54	27.85	33.41
37	TIMIS	1.99	9.93	26.75	32.17
	TOTAL ȚARĂ	4.32	20.36	38.95	43.40

Președinte
Jud. dr. P. PANTEA
PANTEA
ALEGERI PARLAMENTARE
2012
Procentaj



PREZENȚA LA URNE - TOP SECTOARE BUCUREȘTI

	ORA 10	ORA 14	ORA 18	ORA 21
SECTORUL 1	4.28	23.74	36.52	42.39
SECTORUL 2	3.95	21.08	34.61	41.16
SECTORUL 6	4.28	21.45	34.54	40.79
SECTORUL 4	3.79	20.24	33.26	39.57
SECTORUL 3	3.96	19.54	31.77	37.27
SECTORUL 5	3.07	17.50	30.29	35.76